

2023年9月20日

大林学区地域運営委員会
会長 坊 聡彦様

広島文教大学松原ゼミナール
教授 松原 淳一

「暮らしやすいまち実現のための大林学区住民アンケート調査」
結果に関する報告書について

広島文教大学松原ゼミナールでは本年5月、広島型地域運営組織「ひろしまLMO」に認証されている大林学区地域運営委員会（会長 坊聡彦）より、同委員会が実施する「暮らしやすいまち実現のための大林学区住民アンケート調査」の調査項目の設計および調査結果の分析依頼を受けました。

本ゼミナールでは、本年6月にアンケート調査項目の設計案を提示したほか、本年8月から同委員会事務局が配布・回収・入力したデータを使い分析作業を進め、今般、報告書が完成しましたので、ご報告します。

なお、データ集計のソフトウェア等の作成は野崎雄太（広島文教大学4年）、分析・報告書の作成は松原が行いました。本報告書の作成に当たっては、同委員会の事務局から貴重な資料をご提示いただきました。厚く御礼申し上げます。

「暮らしやすいまち実現のための
大林学区住民アンケート調査」報告書

2023年9月20日

広島文教大学 松原ゼミナール

目次

1. アンケート調査の概要等
 - (1) アンケート調査の目的
 - (2) アンケート調査の概要
 - (3) アンケート調査票
 - (4) アンケート回答者の属性
 - (5) アンケート調査結果の集計表の書式
 - (6) 地域別分析の必要性
 - (7) 転入時期別分析の必要性
 - (8) 町内会・自治会の加入/非加入別分析の必要性
 - (9) 年齢別分析の必要性
 - (10) 集計表における階層別内訳 (まとめ)

2. アンケート調査結果

別添 1. アンケート調査票

別添 2. アンケート集計表

1. アンケート調査の概要等

(1) アンケート調査の目的

大林学区をより暮らしやすいまちにするために、大林学区内の36団体・企業が集まり大林学区地域運営委員会（略称：LM0大林）が設立されました。LM0大林は、広島型地域運営組織「ひろしまLMO」に認証され、大林学区の実情に応じた地域課題の解決に取り組み、「支えあい、誰もが暮らしやすい大林学区」をめざしています。

本アンケートは、LM0大林が行う地域課題の発見と解決に向けた実態調査アンケートです。

(2) アンケート調査の概要

アンケート調査主体 大林学区地域運営委員会 (LM0大林)

調査の目的 地域課題の発見と解決に向けた実態調査アンケート

調査対象者 大林学区内の全世帯 (1,005世帯)

配布時期 2023年6月17日(土)～6月21日(水)

アンケート調査項目の検討 広島文教大学松原ゼミナール

配布方法 自治会加入者＝各自治会長が手配り、

自治会未加入者＝ポスティング、

社員寮＝企業に協力依頼して配布

回収方法 郵送返送 (返信用封筒をアンケートに同封)

データの入り LM0大林事務局

集計データの分析および報告書の作成 広島文教大学松原ゼミナール

(3) アンケート調査票

アンケート調査票は、別添1「暮らしやすいまち実現のための大林学区住民アンケート調査【ご協力をお願い】」のとおりです。

(4) アンケート回答者の属性

現在の居住地					
全体	大林1丁目	大林2丁目	大林3丁目	大林4丁目	大林町
実数	359	83	73	56	40
構成比	100%	23%	20%	16%	11%
					107
					30%

年齢		18~19歳	20~29歳	30~39歳	40~49歳	50~59歳	60~69歳	70歳以上
全体	360	21	21	24	21	40	75	158
実数	360	21	21	24	21	40	75	158
構成比	100%	6%	6%	7%	6%	11%	21%	44%

職業		会社員・公務員・団体職員	自営業・家族従業員（農林水産業）	自営業・家族従業員（農林水産業以外）	パート・アルバイト	専業主婦・主夫	学生	無職
全体	362	120	12	15	41	31	0	143
実数	362	120	12	15	41	31	0	143
構成比	100%	33%	3%	4%	11%	9%	0%	40%

居住年数		2014/8/20以前	2014/8/20以降
全体	359	252	107
実数	359	252	107
構成比	100%	70%	30%

町内会自治会の加入			
全体	加入している	加入していない	
実数	350	285	65
構成比	100%	81%	19%

(5) アンケート調査結果の集計表の書式

アンケート調査結果は、原則下表の形でまとめていきますので、最初に表の見方を説明します。

一番上の「合計」の実数がアンケートの回答数です。質問1-11の「お住まいの地域は住みやすいですか」については、「良い」「やや良い」「普通」「やや悪い」「悪い」の5択から選んでもらいました。実数(人数)とその構成比が表示されています。右端に「A+B-C-D」があります。これは、「良い(A)」38人、12%と「やや良い(B)」32人、11%の合計70人、23%から「やや悪い(C)」59人、18%と「悪い(D)」42人、13%の合計31%を引いた-30-7%を表示しています(23%-31%=-8%ですが、4捨5入の関係で-7%になっています)。プラスが大きいほど良い評価、マイナスが大きいほど悪い評価です。

その下に、地域別、年代別、転入時期別、町内会自治会の加入/非加入別に、回答を集計しています。地域別では、大林町が▲22%とかなり悪い評価です。年代別では18~30代の若い人▲17%と60代以上の高齢者▲12%の評価が悪いということが分かります。

質問1-11. お住まいの地域は住みやすいですか (9項目の平均)

	全体	良い (A)		やや良い (B)		普通		やや悪い (C)		悪い (D)		A+B -C-D
		実数	構成比	実数	構成比	実数	構成比	実数	構成比	実数	構成比	
合計	343	38	12%	32	11%	133	46%	59	18%	42	13%	-30 -7%
地域別	大林1丁目	100%	14%	10%	47%	20%	8%	-4%				
	大林2丁目	100%	16%	13%	46%	16%	10%	3%				
	大林3丁目	100%	14%	10%	46%	17%	13%	-6%				
	大林4丁目	100%	16%	15%	39%	15%	15%	1%				
年代別	大林町	100%	8%	9%	45%	21%	17%	-22%				
	10~30代	100%	11%	11%	39%	23%	16%	-17%				
	40~50代	100%	19%	13%	41%	17%	10%	5%				
転入時期別	60代以上	100%	11%	10%	47%	19%	13%	-12%				
	2014年以前	100%	11%	10%	48%	19%	12%	-9%				
町内会自治会	2014年以降	100%	15%	12%	41%	19%	13%	-4%				
	加入	100%	13%	11%	45%	18%	12%	-7%				
非加入	100%	12%	11%	47%	18%	11%	-6%					

今回の集計では、地域別、年代別、転入時期別、町内会自治会の加入/非加入別に集計しています。その理由を説明します。

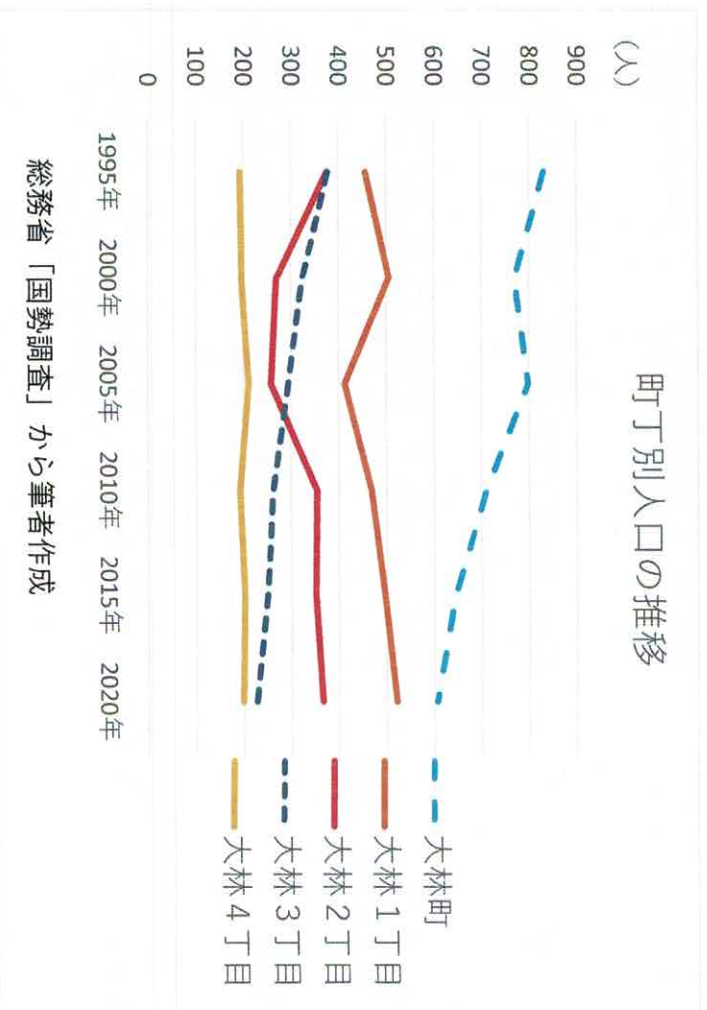
(6) 地域別分析の必要性

大林学区は、大林1丁目、大林2丁目、大林3丁目、大林4丁目、大林町から構成されています。学区の中央に国道183号線が走り、その東側に根の谷川が流れています。大林1～4丁目は根の谷川に沿ったエリアで、高度経済成長期に進出してきた工場が立地しています。大林町は大林1～4丁目の東・北・西の3方を囲むエリアで山林が多いです。

① 人口増減

大林学区の人口は、過去25年間に14%減少し、高齢化率は34%に達しています。広島市や広島県全体に比べ人口減少率は高く、高齢化率が高いため、さらに人口減少が続くとみられます。もともと、こうした人口減少は、大林学区内で一律に進んでいるのではなく、町丁別に様相は異なります。

大林1・2・4丁目の人口はむしろ増加傾向にあります。また、高齢化率も19%～26%と低いため、この地区の人口は今後も維持される可能性があります。これに対し、大林3丁目と大林町は人口が急速に減少しています。高齢化率が5割を超えているため、今後も急速な人口減少が予想されます。エリアにより大きく異なっています。



大林学区の人口の推移

大字・町名	住民数(人)	1995年～ 2020年の増 減率	65歳以上の 高齢化率	平均年齢 (才)
大林1丁目	522	14%	24%	43.2
大林2丁目	366	▲3%	19%	37.9
大林3丁目	228	▲40%	45%	53.3
大林4丁目	199	3%	26%	46.2
大林町	607	▲27%	49%	58.5
大林学区合計	1,922	▲14%	34%	49.5

広島市	1,200,754	8%	25%	45.9
広島県	2,799,702	▲3%	29%	47.7
全国	126,146,099	0%	28%	47.7

出所：国勢調査 2020 年

② 産業別就業人口

大林学区の産業別就業人口は、第2次産業の割合が5割近くに達しており非常に高い。特に、大林1丁目・2丁目・4丁目は第2次産業が全就業者の5割前後と高く、また、就業者が非就業者を上回っています。

産業別就業人口

単位：人、構成比%

町丁	就業者数 (人)	就業人口の構成比			非就業者数 (人)
		第1次産業	第2次産業	第3次産業	
大林1丁目	309	2.9%	47.2%	46.9%	213
大林2丁目	229	2.6%	58.5%	37.1%	137
大林3丁目	93	7.5%	38.7%	52.7%	135
大林4丁目	114	0.9%	55.3%	43.0%	85
大林町	278	8.3%	39.6%	51.4%	329
合計	1,023	4.5%	47.8%	46.0%	899

広島市	563,681	0.8%	21.0%	75.2%	637,073
広島県	1,318,328	2.7%	25.3%	69.0%	1,481,374
全国	57,643,225	3.4%	23.0%	70.6%	68,502,874

出所：国勢調査 2020 年

大林地区では、高度経済成長期に根の谷川の工業用水が注目され、企業誘致が進展、昭和35年～54年にトーホー(株)可部工場、福留ハム、広島アルミニウム工業(株)可部工場、山崎製パン(株)広島工場などが進出しています。

(7) 転入時期別分析の必要性

2014年8月20日、広島市安佐南区八木・緑井・山本および安佐北区可部を中心としたごく狭い範囲に集中豪雨が発生し大きな被害が発生、死者は77人に及びました。大林地区では、死者こそいなかったものの、土石流や土砂崩れなど多くの被害が発生しました。この災害から9年以上が経過しました。防災への意識は2014年の豪雨災害を経験しているか、否かで異なるのではないかと考えました。

大林学区の住民の居住年数は、大林1・2丁目は10年未満(災害後に転入した世帯)が44%、52%と多いのに対し、3丁目・4丁目・大林町は10年以上が過半を占めています。

居住年数別の構成比%

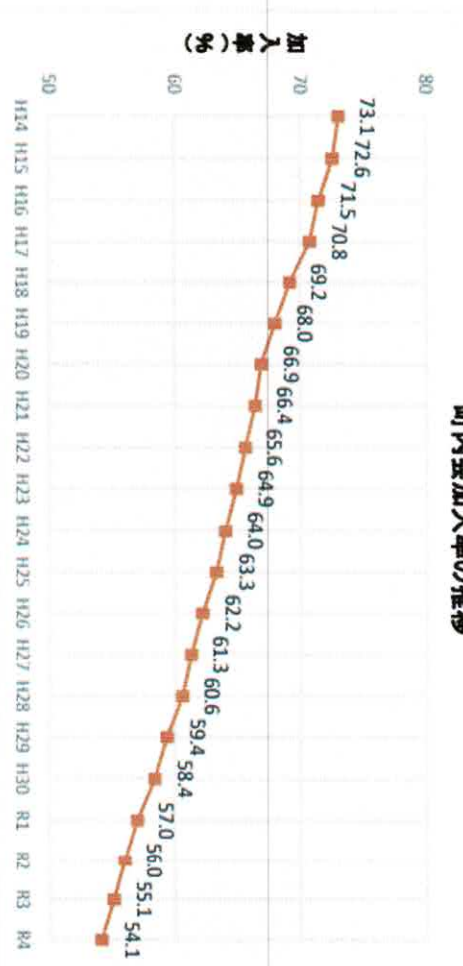
町丁	10年未満	10年以上	出生時から不変
大林1丁目	44%	37%	10%
大林2丁目	52%	30%	9%
大林3丁目	21%	53%	25%
大林4丁目	35%	52%	9%
大林町	28%	54%	16%
合計	37%	45%	13%

出所：国勢調査2020年、注：合計が100%にならないのは不明回答があるため。

(8) 町内会・自治会の加入/非加入別分析の必要性

広島市の町内会加入率は急速に低下しており、平均54.1% (令和4年、下記グラフ参照)まで低下している。町内会・自治会の加入率をどのように回復させるかは、今後の大きな課題となっている。

町内会加入率の推移



出所：広島市「町内会・自治会への加入促進のために」

大林学区の町内会・自治会の加入率は令和5年6月時点で52%まで低下しています。広島市の令和4年の水準を下回っています。町丁別には、大林3・4丁目では7割以上と高いですが、大林2丁目は26%、1丁目は41%と低いです。

ところが、今回のアンケートの調査結果では、町内会・自治会の加入率は81%となりました。このように高い加入率となったのは、町内会自治会に加入している世帯はアンケートに協力したが、加入していない世帯はあまり協力しなかったためです。

この結果、今回のアンケート調査結果は、町内会に加入している世帯の意見が強く反映されています。そこで、加入世帯と非加入世帯別の集計を作りました。

町内会・自治体統計

今回のアンケート調査結果

町名	世帯総数	町内会加入世帯数	町内会加入率	町内会加入率
大林1丁目	291	118	41%	83%
大林2丁目	238	62	26%	50%
大林3丁目	106	81	76%	92%
大林4丁目	97	58	60%	91%
大林町	273	203	74%	94%
合計	1005	522	52%	81%

出所：大林地区連合自治会 (令和5年6月末現在)

2023年6月～7月に実施

(9) 年齢別分析の必要性

大林学区の年齢別の人口構成は下表の左側の国勢調査(15歳以上)となっていますが、今回アンケート調査の回答者の年齢別の人口構成は右側の今回のアンケート調査

(18歳以上)と なっています。両者を比べると、今回のアンケート調査は、老年層の占める割合が高くなっています。今回のアンケート調査に高齢者が協力的であったということ です。

この結果、今回のアンケート調査結果では、高齢者の意見が強く反映されています。そこで、年齢別の内訳を設け、若年層(18～30代)や中高年層(40～50代)の意見も把握できるようにしました。

	国勢調査(15歳以上)		今回のアンケート調査(18歳以上)	
		構成比		構成比
青年層	15～39歳	33%	18～39歳	18%
中年層	40～59歳	24%	40～59歳	17%
老年層	60歳以上	43%	60歳以上	64%

国勢調査は2020年10月時点、アンケートは2023年6～7月時点。

(10) 集計表における階層別内訳(まとめ)

以上のとおり、大林学区といっても均一ではなく町丁別にかなり異なります。また、2014年8月の豪雨災害を経験している世帯とそうでない世帯では防災に対する意識が異なります。さらに、選挙でも年齢や地域により投票率が変化するよう に、アンケート調査でも地域の活動に協力的な世帯の回収率は高いが、そうでない世帯は低いといったことが起きます。

そこで、アンケート調査結果の集計表すべてにおいて、地域別(大林1～4丁目、大林町)、年齢別(18～30代、40～50代、60代以上)、転入時期別(2014年8月以前から住んでいる世帯と2014年8月以降に転入してきた世帯)、町内会自治会の加入世帯/非加入世帯別の集計結果を入れていきます。

地域活動に協力的でない層、例えば町内会自治会に入っていない世帯や若者世帯などの声を確認することは重要です。合計欄だけでは分からない、例えば、町内会自治会の非加入者や18～30代の若者の意見、あるいは高齢者の意見、人口減少地域などに注意を向ける必要があると考えました。

2. アンケート調査結果

アンケート調査結果の詳細は別添2「アンケート集計結果」を参照ください。

1. 大林は住みやすいですか、愛着がありますか、住み続けたいですか
住みやすさ（質問1）については、大林の「自然」は大変良い、「安全（防犯）」、「コミュニティ」、「学校」も一部の階層で悪い超となったが、全体では良い超となった。
一方、「安全（災害）」「仕事」「医療機関」「買い物」「交通機関」については、全体でも悪い超でした。特に「買い物」「交通機関」については、全ての階層で大幅な悪い超でした。北にいくほど悪い超が拡大しています。バスの減便、学区内にスーパーがない、病院が少ないなどが影響しているようです。
この町に愛着がありますか（質問2）、この地域に住み続けたいですか（質問3）には、多くの人が愛着がある、住み続けたいと回答しています。しかし、若者（18～30代）と町内会の未加入世帯は、愛着を感じないとの回答が多いです。住みたくない理由は、交通機関、買い物、医療機関に対する不満です。

2. 災害対策

あなたの地域は災害対策が出来ているか（質問4）については、全体では出ているとの回答が多い。しかし、大林町、高齢者（60代以上）、2018年8月の豪雨災害以前から住んでいる世帯など、過去の災害を知っている世帯では出していないとの評価が多い。

避難場所（質問5）やハザードマップ（質問6）については、全体では6～7割の人が確認していると回答しているが、若者、豪雨災害以降の転入者、町内会非加入者はあまり確認していない。

森林管理が出来ているか（質問10）については、全体では出来ていると分からないが多いが、大林町の世帯は出来ていないとの回答が多い。

3. 地域の助け合い

地域の助け合いが出来ているか（質問12）、「困った時に近所の人と助け合う付き合いしているか（質問13）は、全体では出来ているとの回答が多いが、若者と町内会非加入世帯は出来ていないとの回答が多い。

4. 町内会

町内会自治会に加入していますか（質問14）については、全体では加入しているが多いが、若者、2014年以降の転入世帯では加入者が少ない。非加入者に加入していない理由（質問14-3）を聞くと、役職を引き受けるのが面倒16%、

回覧板・定期清掃が面倒 11%といった意見もあるが、加入方法が分からない
17%、活動内容が不明 15%など、情報不足を理由にあげる世帯が以外に多い。

5. 地域行事への参加

地域の各種行事に参加しているか（質問 15）については、多くの人が参加し
ており、何も参加していない世帯は 33%と少ないが、若者世帯の 70%、2014
年以降の転入世帯の 62%、町内会非加入世帯の 82%は参加していない。

今後どのような活動なら参加しても良いと思うか（質問 16）については、お
祭り・親睦活動が 44%と最も多い。普段、地域活動に消極的な若者の 59%、
2014 年以降の転入者の 47%、町内会非加入者の 46%が参加しても良いと回答
している。それ以外の活動では、健康づくり活動 26%、防災活動 25%、環境美
化活動 18%などが続く。

全体で参加しない人は 19%に対し、若者は 24%、2014 年以降の転入者は
21%、町内会非加入世帯は 29%と全体平均をやや上回るが、その差は意外に小
さい。現状、地域行事に参加していない人でも、参加したい人は意外に多い可
能性がある。

6. 地域の担い手

地域の担い手として活動していますか（質問 17）については、していないが
多い。特に若者 90%、2014 年以降の転入者 67%、町内会非加入世帯 87%はほ
んどしていない。

地域の将来を考えたり、地域の課題を解決する取り組みに参加したいと思っ
ますか（質問 18）については、「参加したい」は 14%と少ないが、「参加したく
ない」も 15%と少なく、「参加は難しいが協力したい」54%、「参加したいがど
うすれば良いかわからない」17%が多い。

今回の調査によれば、大林学区では、「医療機関」「買い物」「交通機関」に関する評
価が低い。もともと、この問題の解決は容易でなく、解決策は、自治体等との連携の
中で、考えていくことになると思われる。

次に、若者世帯、最近転入してきた世帯、町内会に入っていない世帯は、防災対応
ができていない、地域活動へあまり参加していないことが分かった。もともと、こう
した世帯でも、お祭り・親睦活動などに興味を示している世帯は多い。また、参加し
たいがどうすればわからない、参加は難しいが協力したいといった声も聞かれる。地
域の情報をより多く提供すれば、地域活動への参加者が増える可能性はあると思われ
た。

以上

暮らしやすいまち実現のための 大林学区住民アンケート調査

【ご協力のお願い】

令和5年6月

大林学区地域運営委員会

このたび、私たちのふるさと大林学区をより暮らしやすいまちにするために、大林学区内の 34 団体・企業が集まり大林学区地域運営委員会（略称：LMO 大林*）を設立しました。LMO 大林は、大林学区の実情に応じた地域課題の解決に取り組み、「支えあい、誰もが暮らしやすい大林学区」をめざします。

本アンケートは、LMO 大林が初めて行う地域課題の発見と解決に向けた実態調査アンケートです。調査実施にあたって、アンケート調査項目の設計・分析は広島文教大学 松原研究室に依頼しました。第三者の視点からも地域課題を抽出し、LMO 大林の活動の基礎資料としていきます。お忙しいところ大変恐縮ですが、暮らしやすい大林学区づくりに向けて、本アンケートにご協力をお願い申し上げます。なお、アンケート調査用紙が重複して届いておりましたら、行き違いですので、何卒ご容赦ください。万一、重複の場合は1通にのみご回答いただきますよう、重ねてお願いいたします。

※LMO 大林は、広島型地域運営組織「ひろしまLMO」に認証されています。LMO 大林およびひろしまLMO 学区地域運営委員会について、詳しくは裏面の広島市作成の説明資料をご覧ください。

■アンケートの調査対象について : 大林学区内の全世帯

■調査回答書類の取り扱いについて

- ・ 調査は無記名で、集計は統計的に処理します
- ・ ご記入いただいた内容は、本調査の目的以外には使用しません
- ・ 調査結果は、閲覧板・大林愛林会や自治会の掲示板などで公表します。

【お願い】

各設問について、最も適当と思われる番号に○印をつけてください。設問によっては複数の回答が必要な場合がありますので、ご注意ください。また、「その他」などの項目を選択された場合は、後の（ ）内に具体的な事項のご記入もお願いいたします。

◎調査票の回収

ご記入いただいた調査票は、7月10日（月）までに同封の返信用封筒に入れて投函してください。

◎お問合せ先 : 大林学区地域運営委員会（LMO 大林）事務局

広島市安佐北区大林 1-4-5（一般財団法人大林愛林会内）

TEL : 082-818-2608 / E-mail : lmo.obayashi@gmail.com

アンケート調査実施協力：広島文教大学 松原研究室

I あなたご自身のことについて

(1)～(8)の項目について、あてはまる内容を1つ選んで番号に○をつけてください

(1) 性別	1. 男性 2. 女性 3. 答えたくない
(2) 年齢	1. 18～19歳 2. 20～29歳 3. 30～39歳 4. 40～49歳 5. 50～59歳 6. 60～69歳 7. 70歳以上
(3) 家族	1. 単身世帯(一人暮らし) 2. 夫婦のみの世帯 3. 親と子の二世帯世帯 4. 親・子・孫の三世帯世帯 5. その他()
(4) 職業	1. 会社員・公務員・団体職員 2. 自営業・家族従業員(農林水産業) 3. 自営業・家族従業員(農林水産業以外) 4. パート・アルバイト・臨時雇いなど 5. 専業主婦・主夫 6. 学生 7. 無職
(5) 住宅	1. 自家所有 2. 父母の家屋 3. 賃貸住宅 4. 社宅・寮 5. その他()
(6) 居住年数	1. 2014年8月20日以前 2. 2014年8月21日～2018年7月7日 3. 2018年7月8日以降
(7) 以前の居住地	1. ずっと現在地、転居なし 2. 大林地区内で転居 3. 広島市内の大林地区外から転入 4. 広島市外から転入
(8) 現在の居住地	1. 大林1丁目 2. 大林2丁目 3. 大林3丁目 4. 大林4丁目 5. 大林町

II お住まいの地域などについて 該当する番号に○をつけてください

問 1 あなたは、現在お住まいの地域の住みやすさについてどのような思いですか

	住みやすさ (1.～5.のいずれかに○をつけてください)				
買い物	1. 良い	2. やや良い	3. 普通	4. やや悪い	5. 悪い
交通機関	1. 良い	2. やや良い	3. 普通	4. やや悪い	5. 悪い
医療機関	1. 良い	2. やや良い	3. 普通	4. やや悪い	5. 悪い
学校	1. 良い	2. やや良い	3. 普通	4. やや悪い	5. 悪い
安全 (災害対策)	1. 良い	2. やや良い	3. 普通	4. やや悪い	5. 悪い
安全 (防犯)	1. 良い	2. やや良い	3. 普通	4. やや悪い	5. 悪い
仕事	1. 良い	2. やや良い	3. 普通	4. やや悪い	5. 悪い
コミュニケーション	1. 良い	2. やや良い	3. 普通	4. やや悪い	5. 悪い
自然	1. 良い	2. やや良い	3. 普通	4. やや悪い	5. 悪い

問 2 あなたは、「大林学区」に自分のまちとしての愛着がありますか

1. 愛着がある
2. やや愛着がある
3. どちらともいえない
4. あまり愛着を感じていない
5. 愛着を感じていない

問 3 あなたは、将来も現在お住まいの地域に住み続けたいと思いますか

1. 住み続けたい
2. 当分は住み続けたい
3. どちらともいえない
4. できれば引越したい
5. 引越したい (または予定)

4. または5. を選んだ方にお聞きます。

引越すことになった場合、どこに住みたいですか

1. 大林学区内の別の場所
2. 大林学区外
3. 分からない

2. 大林学区外を選んだ方にお聞きます。大林学区内に住みたくなる理由は何ですか

- | | | |
|--------|--------------|------------|
| 1. 買い物 | 2. 交通機関 | 3. 医療機関 |
| 4. 学校 | 5. 安全 (災害対策) | 6. 安全 (防犯) |
| 7. 仕事 | 8. コミュニティ | 9. 自然 |

問 11 あなたは地域とのつながりは大切だと覆いますか

1. とても大切である
2. 大切である
3. どちらともいえない
4. あまり大切とは感じない
5. 大切とは感じない

問 12 あなたは、普段の生活で地域の助けあいができていますか

1. 出来ていると思う
2. どちらかといえば、できていると思う
3. どちらかと言えば、できていないと思う
4. できていないと思う、
5. 分からない

1. および2. を選んだ方は、その理由を以下から選んでください (複数回答可)

1. 近所づきあい、地域のつながりがある
2. 地域活動、町内会の行事が活発
3. 近所で子育ての協力をしている
4. 近所で高齢者を見守っている
5. ボランティア活動が活発
6. 学校との関わりが活発

問 13 あなたは普段の生活で、困ったときに近所の人と助け合うような付き合いをしていますか

1. していると思う
2. どちらかといえば、していると思う
3. どちらかと言えば、していないと思う
4. していないと思う、
5. 分からない

3. および4. を選んだ方は、その理由を以下から選んでください (複数回答可)

1. 家族、友人で解決できるから
2. 困りごとは行政が対応すべきだから
3. 他人との関わりを持ちたくないから
4. プライバシーが守られるか不安だから
5. 必要性を感じないから

問 14 あなたは、町内会・自治会に加入していますか

1. 加入していない

2. 加入している

加入している方にお聞きします。加入したきっかけは何ですか

1. 町内会費の徴収担当者（組長）などが自宅を訪問してきた
2. 役員・組長などから勧誘された
3. 近隣住民の方から勧められ、役員等に紹介してくれた
4. 自ら役員や組長に連絡を取った
5. 集合住宅（マンション等）で一括加入している
6. 区役所等へ連絡し、取り次いでもらった
7. 市ホームページの加入申し込みフォームを使って取り次いでもらった
8. その他（ ）

加入していない方にお聞きします。加入していない理由は何ですか（複数回答可）

1. 組長や役員を引き受けることになるのが面倒、嫌だから
2. 回覧板を回したり、定期清掃に参加するのが面倒だから
3. 町内のイベント（運動会や祭りなど）に参加したいと思わないから
4. 町内会がどのような活動をしているかわからないので加入する気がしないから
5. 町内会費の支払いが負担だから
6. 町内会費の使用目的が明確でないから
7. 町内会活動に協力する時間が物理的に取れないから
8. 町内会活動にかかわらず、近所づきあいを望んでいないから
9. 加入方法が分からなかったから
10. 住んでいる集合住宅（マンション等）の管理組合や大家が町内会の一括加入を断ったから
11. その他（ ）

問 15 あなたは、以下の地域行事に参加していますか。（複数回答可）

参加している行事を選んでください

1. 大林八幡神社春祭り（5月）
2. 大林盆踊りの夕べ（8月）
3. 大林八幡神社 秋祭り（10月）
4. 学区民運動会（10月）
5. 木と食の里まつり（11月）
6. 町内防災訓練（11月）

地域行事に参加していない方、あまり参加していない方にお聞きします。


参加しない理由は何ですか

1. 忙しい
2. 興味が無い
3. 体調が悪い
4. 情報が無い
5. 参加したいがどうすればよいのか分からない
6. その他（ ）

問 16 今後、どのような活動なら、新たに参加しても良いと思いますか (複数回答可)

1. お祭り・親睦活動 (どんと、新年会など)
2. 健康づくり活動 (ラジオ体操、ウォーキングなど)
3. 環境保全活動 (森林保護、里山保全、自然観察など)
4. 子育て支援活動 (未就学児保育広場、子育て相談・サロン、ワークショップなど)
5. 情報伝達、伝達のための活動 (回覧板、屋外掲示板など)
6. ゴミ出し・リサイクル活動
7. 環境美化活動 (公園・道路清掃、花壇整備)
8. スポーツ・レクリエーション活動 (運動会)
9. 防災活動 (防災訓練、避難訓練、防災学習会など)
10. 青少年健全育成活動 (登下校見守り、挨拶運動など)
11. 防犯・交通安全活動 (防犯パトロールなど)
12. 高齢者支援活動 (見守り、ゴミ出し等の家事支援など)
13. 文化保存・伝承活動 (地区の伝統技能の伝承、歴史勉強会、史跡散策など)
14. 障がい者支援活動 (見守り、ゴミ出し等の家事支援、就労支援など)
15. 参加しない

問 17 あなたは、地域の高齢者のサロン、子供や高齢者の見守り、自治会・PTA・子ども会などの役員など、地域の支え手としての活動をしていますか

1. 積極的にしている
 2. 時々している
 3. ほとんどしていない
 4. していない
- 

3. および4. 方にお聞きします。活動をしていない理由は何ですか
1. 忙しい
 2. 興味が無い
 3. 体調が悪い
 4. 情報が無い
 5. 参加したいがどうすればよいのか分からない
 6. その他 ()

問 18 あなたは、自分の住む地域の将来を考えたり、地域の課題を解決したりするための取り組みに参加したいと思いますか

1. 参加したい
2. 参加したいがどうすればよいかわからない
3. 参加は難しいが協力したい気持ちはある
4. 参加したくない

問 19 大林学区について、あなたのご意見をご自由にお書きください

(例) 大林地区が目指すべき将来像は… 地域の魅力や自慢は… など

アンケート集計結果 (抜粋版)

質問1 お住いの地域は住みやすいですか

	全体	良い (A)	やや良い (B)	普通	やや悪い (C)	悪い (D)	A+B -C-D
9項目平均	100%	12%	11%	46%	18%	13%	-7%
自然	100%	36%	29%	30%	3%	2%	59%
安全(防犯)	100%	11%	14%	59%	11%	6%	8%
コミュニティ	100%	10%	12%	62%	10%	6%	7%
学校	100%	16%	10%	53%	14%	7%	5%
安全(災害)	100%	8%	12%	53%	16%	11%	-7%
仕事	100%	9%	7%	60%	13%	10%	-8%
医療機関	100%	7%	6%	46%	27%	14%	-28%
買い物	100%	8%	6%	26%	32%	28%	-47%
交通機関	100%	6%	4%	22%	38%	30%	-57%

「医療機関」の評価

	全体	良い (A)	やや良い (B)	普通	やや悪い (C)	悪い (D)	A+B -C-D	
合計	実数 355	24	21	165	96	49	-100	
	構成比 100%	7%	6%	46%	27%	14%	-28%	
地域別	大林1丁目	100%	9%	8%	39%	34%	10%	-28%
	大林2丁目	100%	8%	10%	47%	24%	11%	-17%
	大林3丁目	100%	9%	2%	53%	25%	11%	-25%
	大林4丁目	100%	5%	3%	51%	21%	21%	-33%
	大林町	100%	3%	5%	46%	29%	18%	-39%
年代別	10～30代	100%	2%	7%	35%	33%	23%	-47%
	40～50代	100%	7%	3%	44%	30%	16%	-36%
	60代以上	100%	9%	6%	49%	26%	11%	-21%
転入時期別	2014年以前	100%	8%	5%	51%	26%	10%	-23%
	2014年以降	100%	3%	6%	40%	30%	22%	-43%
町内会自治会	加入	100%	7%	6%	47%	28%	12%	-26%
	非加入	100%	5%	6%	47%	23%	19%	-31%

「買い物」の評価

	全体	良い (A)		やや良 い (B)		普通		やや悪 い (C)		悪い (D)		A+B -C-D
		実数	構成比	実数	構成比	実数	構成比	実数	構成比	実数	構成比	
合計	355	29	8%	20	6%	91	26%	115	32%	100	28%	-166 -47%
地域別	大林1丁目	100%	13%	10%	25%	35%	16%	-29%				
	大林2丁目	100%	8%	8%	28%	31%	25%	-39%				
	大林3丁目	100%	9%	4%	23%	32%	32%	-51%				
	大林4丁目	100%	8%	3%	26%	28%	36%	-54%				
	大林町	100%	2%	3%	25%	36%	35%	-65%				
年代別	10～30代	100%	9%	5%	19%	35%	33%	-53%				
	40～50代	100%	11%	10%	23%	38%	18%	-34%				
	60代以上	100%	7%	4%	27%	31%	31%	-52%				
転入時期別	2014年以前	100%	8%	4%	28%	30%	31%	-49%				
	2014年以降	100%	9%	10%	21%	38%	23%	-43%				
町内会 自治会	加入	100%	8%	5%	28%	31%	28%	-45%				
	非加入	100%	8%	9%	19%	41%	23%	-47%				

「交通機関」の評価

	全体	良い (A)		やや良 い (B)		普通		やや悪 い (C)		悪い (D)		A+B -C-D
		実数	構成比	実数	構成比	実数	構成比	実数	構成比	実数	構成比	
合計	355	21	6%	15	4%	79	22%	134	38%	106	30%	-204 -57%
地域別	大林1丁目	100%	10%	6%	27%	41%	15%	-40%				
	大林2丁目	100%	14%	6%	22%	35%	24%	-39%				
	大林3丁目	100%	2%	4%	17%	39%	39%	-72%				
	大林4丁目	100%	3%	3%	21%	38%	36%	-69%				
	大林町	100%	0%	2%	22%	38%	39%	-74%				
年代別	10～30代	100%	5%	9%	16%	40%	30%	-56%				
	40～50代	100%	5%	2%	31%	39%	23%	-56%				
	60代以上	100%	5%	4%	22%	37%	32%	-59%				
転入時期別	2014年以前	100%	5%	5%	23%	36%	31%	-57%				
	2014年以降	100%	8%	3%	19%	43%	28%	-60%				
町内会 自治会	加入	100%	6%	4%	23%	39%	28%	-58%				
	非加入	100%	8%	6%	23%	38%	25%	-48%				

質問2:あなたは、「大林学区」に自分のまちとして愛着がありますか

	全体	愛着がある(A)		やや愛着がある(B)		どちらともいえない		あまり愛着を感じない(C)		愛着を感じていない(D)		A+B -C-D
		愛着がある(A)	やや愛着がある(B)	どちらともいえない	あまり愛着を感じない(C)	愛着を感じていない(D)						
合計	実数	353	119	100	87	25	22	172	48%			
	構成比%	100%	34%	28%	25%	7%	6%	48%				
地域別	大林1丁目	100%	24%	35%	28%	8%	5%	46%				
	大林2丁目	100%	24%	25%	28%	8%	14%	27%				
	大林3丁目	100%	60%	11%	19%	8%	2%	62%				
	大林4丁目	100%	28%	38%	26%	3%	5%	59%				
	大林町	100%	47%	23%	19%	7%	5%	57%				
年代別	18～30代	100%	5%	9%	40%	19%	28%	-33%				
	40～50代	100%	35%	32%	23%	7%	3%	57%				
	60代以上	100%	41%	30%	22%	4%	3%	64%				
転入時期別	2014年以前	100%	38%	33%	21%	5%	3%	64%				
	2014年以降	100%	24%	16%	32%	13%	14%	12%				
町内会 自治会	加入	100%	39%	31%	22%	5%	3%	62%				
	非加入	100%	8%	19%	35%	16%	22%	-11%				

質問3:あなたは、将来も現在お住まいの地域に住み続けたいと思いますか

	全体	住み続けたい(A)		当分は住み続けたい(B)		どちらともいえない		できれば引越したい(C)		引越したい(D)		A+B-C-D
		住み続けたい(A)	当分は住み続けたい(B)	どちらともいえない	できれば引越したい(C)	引越したい(D)						
合計	実数	350	170	72	70	20	18	204				
	構成比	100%	49%	21%	20%	6%	5%	58%				
地域別	大林1丁目	100%	46%	27%	19%	8%	1%	63%				
	大林2丁目	100%	34%	21%	28%	4%	13%	38%				
	大林3丁目	100%	60%	11%	19%	8%	2%	62%				
	大林4丁目	100%	54%	24%	14%	3%	5%	70%				
	大林町	100%	55%	20%	14%	6%	5%	64%				
年代別	18～30代	100%	9%	26%	33%	9%	23%	2%				
	40～50代	100%	47%	25%	18%	7%	3%	62%				
	60代以上	100%	58%	19%	15%	5%	3%	69%				
転入時期別	2014年以前	100%	56%	19%	17%	6%	3%	66%				
	2014年以降	100%	33%	24%	26%	6%	11%	40%				
町内会 自治会	加入	100%	57%	21%	15%	6%	1%	71%				
	非加入	100%	9%	25%	39%	6%	20%	8%				

質問4:あなたの住んでいる地域は災害対策がされていると思いますか

	全体	出れている (A)		どちらかというところ (B)		どちらかというところ (C)		出れている (D)		A+B-C-D
		出ている (A)	どちらかというところ (B)	どちらかというところ (B)	どちらかというところ (C)	出ている (D)	出ている (D)			
合計	実数 347	39	144	135	27	224				
	構成比 100%	11%	41%	39%	8%	6%				
地域別	大林1丁目	12%	43%	39%	5%	11%				
	大林2丁目	13%	57%	26%	4%	39%				
	大林3丁目	17%	48%	31%	4%	31%				
	大林4丁目	14%	34%	51%	0%	-3%				
年代別	大林町	7%	28%	48%	17%	-31%				
	18～30代	7%	62%	31%	0%	38%				
	40～50代	17%	46%	34%	3%	25%				
転入時期別	60代以上	10%	38%	41%	11%	-4%				
	2014年以前	10%	40%	40%	10%	0%				
	2014年以降	12%	48%	38%	3%	19%				
町内会自治会	加入	12%	38%	40%	9%	1%				
	非加入	9%	53%	38%	0%	25%				

質問5:あなたは、災害の種別ごとに避難場所や避難経路を確認していますか

	全体	確認している (A)		確認していない (B)	
		確認している (A)	確認していない (B)	確認している (A)	確認していない (B)
合計	実数 358	269	87		
	構成比 100%	75%	24%		
地域別	大林1丁目	72%	28%		
	大林2丁目	50%	50%		
	大林3丁目	85%	15%		
	大林4丁目	92%	8%		
年代別	大林町	88%	12%		
	18～30代	28%	72%		
	40～50代	76%	24%		
転入時期別	60代以上	85%	15%		
	2014年以前	85%	15%		
町内会自治会	2014年以降	52%	48%		
	加入	84%	16%		
	非加入	36%	64%		

質問6:住んでいる場所のハザードマップを確認したことがありますか

	全体	ある (A)	ない (B)	ハザード マップを 知らない (C)	-B-C	
合計	実数	357	228	110	17	-127
	構成比	100%	64%	31%	5%	-36%
地域別	大林1丁目	100%	66%	30%	4%	-34%
	大林2丁目	100%	43%	51%	6%	-57%
	大林3丁目	100%	79%	21%	0%	-21%
	大林4丁目	100%	62%	30%	8%	-38%
	大林町	100%	72%	21%	7%	-28%
	18～30代	100%	19%	72%	9%	-81%
	40～50代	100%	68%	27%	5%	-32%
年代別	60代以上	100%	72%	24%	4%	-28%
	2014年以前	100%	73%	23%	4%	-27%
転入時期別	2014年以降	100%	43%	49%	8%	-57%
	加入	100%	71%	24%	4%	-29%
町内会 自治会	加入	100%	71%	24%	4%	-29%
	非加入	100%	31%	62%	8%	-69%

質問10:森林が管理されると土砂崩れが起きにくいと言われています。あなたは
大林学区の森林は管理されていると思いますか。

	全体	さ れ て い る と 思 う (A)	ど ち ら か と い え ば さ れ て い る (B)	ど ち ら か と い え ば さ れ て い ない (C)	さ れ て い ない (D)	わ か ら な い	A+B -C-D	
合計	実数	356	27	109	63	41	104	32
	構成比	100%	8%	31%	18%	12%	29%	9%
地域別	大林1丁目	100%	9%	31%	17%	12%	31%	12%
	大林2丁目	100%	10%	34%	11%	6%	39%	27%
	大林3丁目	100%	10%	45%	16%	8%	22%	31%
	大林4丁目	100%	11%	35%	11%	11%	32%	24%
	大林町	100%	4%	22%	28%	19%	26%	-21%
	18～30代	100%	5%	26%	14%	2%	52%	14%
	40～50代	100%	15%	36%	14%	10%	25%	27%
年代別	60代以上	100%	7%	32%	21%	15%	25%	2%
	2014年以前	104%	8%	31%	20%	14%	27%	4%
転入時期別	2014年以降	120%	7%	34%	15%	6%	39%	20%
	加入	103%	7%	30%	21%	15%	27%	3%
町内会 自治会	加入	103%	7%	30%	21%	15%	27%	3%
	非加入	130%	6%	36%	9%	3%	45%	30%

質問12: あなたは、普段の生活の中で地域の助け合いが出来ていると思いますか

	全体	出来ている (A)		どちらかと言うと出来ている (B)		どちらかと言うと出来ない (C)		出来ない (D)		わからな い	A+B-C-D
		数	%	数	%	数	%	数	%		
合計	実数	340	46	110	45	26	43	85			
	構成比	100%	14%	32%	13%	8%	13%	25%			
地域別	大林1丁目	110%	17%	32%	29%	10%	12%	10%		10%	
	大林2丁目	125%	12%	37%	10%	13%	29%	25%			
	大林3丁目	145%	32%	34%	16%	5%	13%	45%			
	大林4丁目	148%	3%	58%	9%	3%	27%	48%			
	大林町	142%	21%	47%	15%	11%	6%	42%			
年代別	18～30代	100%	4%	11%	4%	19%	63%	-7%			
	40～50代	100%	6%	46%	18%	14%	16%	20%			
	60代以上	100%	22%	44%	19%	5%	9%	42%			
転入時期別	2014年以前	144%	19%	48%	17%	6%	9%	44%			
	2014年以降	100%	9%	25%	16%	18%	32%	0%			
町内会 自治会	加入	100%	19%	49%	17%	5%	10%	45%			
	非加入	100%	9%	4%	15%	32%	40%	-34%			

質問13: あなたは普段の生活で、困ったときに近所の人と助け合うような付き合いを
していますか

	全体	している (A)		どちらか と言えば している (B)		どちらか と言えば ない (C)		していない (D)		わからな い	A+B-C-D
		数	%	数	%	数	%	数	%		
合計	実数	346	72	143	50	35	44	130			
	構成比	100%	21%	41%	14%	10%	13%	38%			
地域別	大林1丁目	100%	17%	39%	21%	13%	9%	22%			
	大林2丁目	100%	15%	34%	13%	11%	27%	25%			
	大林3丁目	100%	28%	48%	12%	2%	10%	62%			
	大林4丁目	100%	15%	38%	15%	8%	23%	31%			
	大林町	100%	27%	48%	12%	10%	2%	54%			
年代別	18～30代	100%	9%	16%	16%	16%	42%	-7%			
	40～50代	100%	14%	36%	19%	21%	10%	10%			
	60代以上	100%	25%	49%	14%	5%	7%	56%			
転入時 期別	2014年以前	100%	24%	48%	14%	7%	7%	50%			
	2014年以降	100%	13%	30%	16%	17%	24%	9%			
町内会 自治会	加入	100%	23%	48%	15%	6%	8%	50%			
	非加入	100%	11%	14%	16%	28%	31%	-19%			

質問14:あなたは、町内会・自治会に加入していますか

	全体		加入して いる	加入して いない
	実数	352	285	65
構成比	100%	81%	18%	
地域別	大林1丁目	100%	83%	17%
	大林2丁目	100%	50%	50%
	大林3丁目	100%	92%	8%
	大林4丁目	100%	91%	9%
年代別	大林町	100%	94%	6%
	18～30代	100%	14%	86%
	40～50代	100%	79%	21%
転入時期別	60代以上	100%	97%	3%
	2014年以前	100%	95%	5%
町内会 自治会	2014年以降	100%	49%	51%
	加入	100%	100%	0%
	非加入	100%	0%	100%

加入していない理由はなんですか(複数回答可)

合計	全体		加入方法 がわから ない	役職を引 き受ける のが面倒	活動内容 が不明	回覧板・ 定期清掃 が面倒	時間が取 れない	その他
	実数	117	20	19	17	13	13	26
構成比	100%	17%	16%	15%	11%	11%	22%	
地域別	大林1丁目	100%	17%	11%	14%	8%	14%	36%
	大林2丁目	100%	22%	22%	15%	13%	9%	20%
	大林3丁目	100%	20%	20%	0%	40%	20%	0%
	大林4丁目	100%	0%	50%	0%	0%	0%	50%
年代別	大林町	100%	0%	13%	38%	13%	25%	13%
	18～30代	100%	18%	15%	18%	10%	13%	26%
	40～50代	100%	21%	14%	14%	14%	14%	23%
転入時期別	60代以上	100%	20%	60%	0%	20%	0%	0%
	2014年以前	100%	22%	22%	22%	6%	11%	17%
町内会 自治会	2014年以降	100%	17%	13%	4%	14%	10%	41%
	加入	0%	0	0	0	0	0	0%
	非加入	100%	19%	17%	16%	12%	12%	24%

質問15: あなたは、以下の地域行事に参加していますか

	全体	八幡神社 春祭り	盆踊りの 夕べ	八幡神社 秋祭り	学区民運 動会	木と食の 里祭り	町内防災 訓練	参加し ていな い	
合計	実数 370	150	140	192	77	36	141	123	
	参加率 199%	41%	38%	52%	21%	10%	38%	33%	
地域別	大林1丁目	205%	42%	27%	51%	23%	13%	49%	34%
	大林2丁目	136%	25%	26%	38%	10%	11%	26%	51%
	大林3丁目	232%	59%	41%	63%	21%	11%	38%	27%
	大林4丁目	223%	35%	63%	53%	33%	8%	33%	30%
年代別	大林町	218%	45%	46%	58%	21%	6%	42%	21%
	18～30代	71%	9%	20%	17%	9%	11%	6%	70%
	40～50代	184%	31%	44%	54%	20%	11%	23%	34%
転入時 期別	60代以上	240%	52%	42%	62%	24%	9%	51%	21%
	2014年以前	241%	51%	42%	64%	26%	9%	50%	21%
	2014年以降	94%	14%	29%	22%	9%	10%	9%	62%
町内会 自治会	加入	246%	51%	46%	64%	26%	12%	48%	18%
	非加入	35%	5%	9%	9%	3%	5%	5%	82%

質問16: 今後、どのような活動なら参加しても良いと思えますか

	全体	お祭り・親 睦活動	健康づ くり活 動	防災活 動	環境美 化活動	スポーツ 活動	参加し ない	
合計	実数 304	133	80	75	56	45	59	
	参加率 231%	44%	26%	25%	18%	15%	19%	
地域別	大林1丁目	224%	35%	22%	23%	14%	7%	16%
	大林2丁目	171%	44%	11%	19%	18%	12%	23%
	大林3丁目	202%	36%	25%	21%	13%	14%	7%
	大林4丁目	208%	43%	20%	20%	28%	13%	15%
年代別	大林町	175%	31%	30%	21%	11%	15%	15%
	18～30代	189%	59%	6%	11%	15%	21%	24%
	40～50代	236%	38%	20%	25%	30%	16%	25%
転入時 期別	60代以上	181%	30%	26%	22%	12%	9%	11%
	2014年以前	179%	31%	25%	23%	13%	9%	13%
	2014年以降	222%	47%	16%	15%	21%	20%	21%
町内会 自治会	加入	208%	35%	26%	24%	16%	13%	13%
	非加入	143%	46%	6%	8%	17%	12%	29%

質問17: あなたは、地域の高齢者のサロン、子どもや高齢者の見守り、自治会・PTA・子供会などの役員など、地域の支え手としての活動をしていますか

		積極的にしている(A)		時々している(B)		ほとんどしていない(C)		していない(D)		A+B-C-D
		割合	人数	割合	人数	割合	人数	割合	人数	
合計	実数	347	49	99	51	145	-48			
	構成比	99%	14%	29%	15%	42%	-14%			
地域別	大林1丁目	100%	16%	39%	7%	38%	11%			
	大林2丁目	100%	9%	21%	6%	64%	-40%			
	大林3丁目	100%	22%	20%	22%	37%	-18%			
	大林4丁目	100%	18%	29%	16%	37%	-5%			
	大林町	100%	13%	29%	24%	33%	-15%			
年代別	18～30代	100%	0%	7%	2%	90%	-86%			
	40～50代	100%	10%	25%	19%	46%	-29%			
	60代以上	100%	18%	34%	16%	31%	5%			
転入時期別	2014年以前	100%	18%	34%	16%	32%	4%			
	2014年以降	100%	6%	15%	12%	67%	-58%			
町内会 自治会	加入	100%	17%	34%	17%	32%	3%			
	非加入	100%	0%	5%	8%	87%	-90%			

質問18: あなたは、自分の住む地域の将来を考えたり、地域の課題を解決したりするための取り組みに参加したいと思いますか

		参加したい(A)		参加した いかなる かかわ らない (B)		参加は難 しいが したい (C)		参加した くない (D)	
		割合	人数	割合	人数	割合	人数	割合	人数
合計	実数	335	46	57	181	51			
	構成比	100%	14%	17%	54%	15%			
地域別	大林1丁目	100%	20%	15%	53%	12%			
	大林2丁目	100%	10%	14%	55%	20%			
	大林3丁目	100%	16%	24%	49%	10%			
	大林4丁目	100%	9%	15%	68%	9%			
	大林町	100%	13%	17%	54%	15%			
年代別	18～30代	100%	7%	17%	45%	31%			
	40～50代	100%	14%	14%	53%	20%			
	60代以上	100%	16%	18%	56%	10%			
転入時 期別	2014年以前	100%	14%	17%	55%	13%			
	2014年以降	100%	13%	17%	52%	19%			
町内会 自治会	加入	100%	16%	16%	55%	13%			
	非加入	100%	5%	18%	50%	27%			